



宏華國際

Honghua
International
Corporation




國立金門大學
NATIONAL QUEMOY UNIVERSITY

我不是
只會滑手機

手機影片 製作教學

112年金門偏鄉教育課程提案



我們要在金門做什麼？

- **走出金門** 帶著學員走出金門，由學員學會介紹自己的家-金門。
- **翻轉偏鄉** 在網路E世界裡，帶著學員由網路找知識。
- **自信表達** 透過每一堂課的上台分享，培養學員的自信心。
- **學以致用** 將課程中學習到的能力，利用在未來升學上。




透過數位 可以與世界產生連結



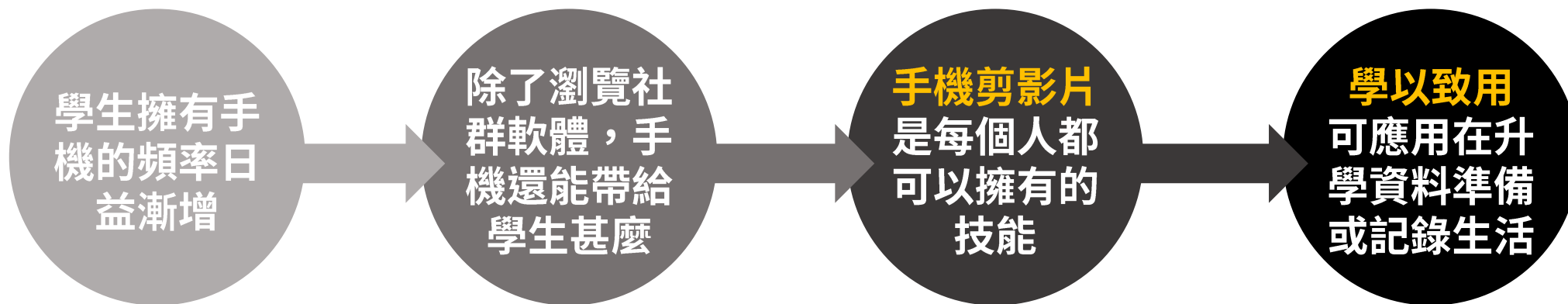
透過金門人的眼睛介紹金門

人手一機的時代下，不再限制學童接觸網路，教導正確網路素養，讓學童跳脫框架，不只會瀏覽社群軟體，手機還可以做很多事，有意義的事。

透過一連串的課程規劃與安排，教導學童透過手機、透過網路可以與世界連結，也可以將金門介紹給每一個不認識的人。



活動起源與目標



學習前

瀏覽社群軟體、發文、聊天

學習後

瀏覽社群軟體、發文、聊天、**手機攝影、海報製作、影片剪輯**

活動規劃與課程安排

活動時間

日期 | 112/09/17、112/10/15、112/11/19、112/12/17 ; 時間 | 9:00~12:00

活動地點

金門大學教室

授課內容

平板操作、手機拍照技巧、手機製圖技巧、手機影片剪輯

授課對象

對象 | 金門當地國小3-4年級 ; 人數 | 20-30人

授課老師

宏華國際講師、金門大學學生

活動規劃與課程安排

第一週 | 112年9月17日 (日) 9:00-12:00

活動內容說明、自我介紹、影片賞析、
故事發想、討論、上台發表、拍照技巧教學

- ① 透過影片的引導，讓學員自行發揮想像力，創造屬於自己的劇本
- ② 藉由上台發表，增進學員的自信心，勇敢的表達想法。
- ③ 教學手機拍照技巧，請學員透過上課內容，準備影片製作素材。

第二週 | 112年10月15日 (日) 9:00-12:00

攝影紀錄分享、手機相片修圖技巧
Canva教學（如何用手机製圖、做海報）

- ① 邀請學員上台分享攝影作品，讓學員學習聆聽別人說故事。
- ② 教學手機相片修圖技巧，了解相片中飽和度、亮度、平衡等專業觀念。
- ③ Canva教學，透過軟體可自行製作海報、圖文、簡報，亦可培養學員色彩搭配、排版的觀念與技巧，未來可應用在升學資料準備。
- ④ 請學員回家後，透過Canva製作一張海報，作為成果發表的首頁。

活動規劃與課程安排

第三週 | 112年11月19日 (日) 9:00-12:00

影片製作教學（片頭、轉場、字幕、背景音樂、剪輯、影片動畫製作）

- ① 利用學員課前收集的素材、第一周完成的故事發想具象化，剪輯成一部影片。
- ② 教學2-3種片頭動畫製作的技巧、影片轉場設定、字幕排版、背景音樂挑選、影片剪輯及影片動畫製作。
- ③ 課程中將示範影片剪輯技巧，再請學員自行操作。
- ④ 課後，若學員有任何疑問，可於Line上課群組中向老師詢問

第四週 | 112年12月17日 (日) 9:00-12:00

成果發表

- ① 邀請學員上台分享自己的海報設計、影片剪輯成果及發表4周的課程收穫，預計每一位學員5-7分鐘。



宏華國際

Honghua
International
Corporation



國立金門大學
NATIONAL QUEMOY UNIVERSITY

我不是
只會滑手機

我還會

海報製圖
影片剪輯

自信表達

